

TOYOTA FINANCIAL SERVICES MEXICO, S.A. DE C.V.
 ESTADO DE SITUACION FINANCIERA AL 31 DE MARZO DEL 2011
 (CIFRAS EXPRESADAS EN MILES DE PESOS)



ACTIVO

ACTIVO CIRCULANTE	\$	334,739
Efectivo		
CARTERA DE CREDITO VIGENTE	\$	8,075,923
Cartera Retail		1,697,819
Cartera Plan Piso		176,843
Cartera para Capital de Trabajo		384,924
Cartera Retail Usados		314,582
Cartera hipotecarios		217,444
Cartera Arrendamiento Financiero		98,701
Intereses Devengados		127,987
Estimación Crediticia para riesgos incobra - Cartera de Crédito(Neto)		10,838,249
TOTAL ACTIVO CIRCULANTE		11,172,987

Cuentas por cobrar intercompañías	46,323
Otros Deudores	4,785
Pagos Anticipados de I.S.R	26,751
I.V.A. Acreditable	9,223
Bienes Adjudicados	-
Otras cuentas y documentos por cobrar (Neto)	87,082

INMUEBLES, MAQUINARIA Y EQUIPO		
Equipo de Oficina	1,221	
Equipo de Computo	3,714	
Equipo Software	8,691	
Epo de Transporte propio	276	
Epo de Transporte en Arrendamiento, Pu	16,711	
Gastos de Instalación	1,680	

Inmuebles, Maquinaria y Equipo (Neto)	32,292
OTROS ACTIVOS	
Impuestos Diferidos	68,038
Depósitos en Garantía	967
Costos Diferidos Pasivo Bursátil	5,586
Otros	7,360

TOTAL OTROS ACTIVOS	81,951
TOTAL ACTIVOS	\$ 11,374,312


Lic. Gabriel Gerardo Rosales Ibarra
 Director de Finanzas

PASIVO


PASIVOS A CORTO PLAZO	\$	1,923,917
Préstamos Bancarios por Pagar		707,882
Pasivo Bursátil		650,000
Cuentas por pagar y gastos acumulados		92,254
Intereses por Pagar		3,918
Impuesto Sobre la Renta por Pagar		40,760
Impuestos por Pagar		33,942
Creditos Diferidos		378,360
Provisiones		1,410
Pasivo Intercompañías		15,390

TOTAL PASIVO CORTO PLAZO	\$ 1,923,917
PASIVOS A LARGO PLAZO	
Préstamos Bancarios por pagar	\$ 6,417,692
Pasivo Bursátil	1,000,000
Intereses por Pagar	43,752
TOTAL PASIVO LARGO PLAZO	7,461,444
TOTAL PASIVOS	\$ 9,385,361

CAPITAL CONTABLE

Capital Social	\$ 547,693
Resultado de Ejercicio Ant	1,275,503
Resultado del Ejercicio	115,610
Reserva Legal	50,145
TOTAL CAPITAL CONTABLE	\$ 1,988,951


TOTAL PASIVO Y CAPITAL CONTABLE	\$ 11,374,312
	0



Lic. Arturo Martín Hernández Prunedá
 Gerente de Contabilidad



TOYOTA FINANCIAL SERVICES MEXICO, S.A. DE C.V.
ESTADO DE RESULTADOS POR EL PERIODO DEL 1ERO DE ENERO AL 31 DE MARZO DEL 2011
(CIFRAS EXPRESADAS EN MILES DE PESOS)

INGRESOS POR FINANCIAMIENTO			
Ingresos Retail	\$	297,296	
Ingresos Plan Piso		32,794	
Ingresos Capital de trabajo		4,425	
Ingresos Creditos Hipotecarios		9,037	
Ingresos Arrendamiento Financiero		7,180	
Ingresos Arrendamiento Puro		<u>1,219</u>	\$ 351,951
Otros Ingresos Retail	\$	41,471	
Otros Ingresos Plan Piso		10,911	
Otros Ingresos Operativos		<u>961</u>	<u>53,343</u>
Total Ingresos por Financiamiento			\$ 405,294
COSTO DE FINANCIAMIENTO			
Intereses por Préstamos Intercompañías	\$	-	
Intereses por Préstamos Bancarios		(175,639)	
Total Costo de Financiamiento			<u>(175,639)</u>
UTILIDAD BRUTA			\$ 229,655
GASTOS GENERALES			
Comisiones Distribuidores	\$	(13,218)	
Gastos de Viaje y Comunicación		(1,599)	
Renta		(2,590)	
Gastos legales y Consultoría		(261)	
Tecnología		(3,953)	
Mercadotecnia		(6,133)	
Depreciación		(3,819)	
Otros		(8,819)	
Servicios TFMS (Administración de Personal)		<u>(19,019)</u>	
Total Gastos Generales			<u>(59,413)</u>
UTILIDAD DESPUES DE GASTOS GENERALES			\$ 170,242
OTROS INGRESOS(GASTOS)			
Castigos y/o Quebrantos		(12,077)	
Otros Ingresos No operativos		<u>180</u>	
Total Ingresos (Gastos)			(11,897)
Resultado integral de financiamiento			1,521
Intereses Ganados	\$	3,510	
Utilidad ó perdida en cambios		(213)	
Otros Gastos Financieros		<u>(1,776)</u>	
UTILIDAD ANTES DE IMPUESTOS A LA UTILIDAD			\$ 159,866
I.S.R. Causado	\$	(40,760)	
I.S.R. Diferido	\$	<u>(3,496)</u>	<u>(44,257)</u>
UTILIDAD NETA			\$ 115,610


 Lic. Gabriel Gerardo Rosales Ibarra
 Director de Finanzas


 L.C. Arturo Martín Hernández Pruneda
 Gerente de Contabilidad