



TOYOTA FINANCIAL SERVICES MEXICO, S.A. DE C.V.
ESTADO DE SITUACION FINANCIERA AL 31 DE MARZO DEL 2010
 (CIFRAS EXPRESADAS EN MILES DE PESOS)



<u>ACTIVO</u>		<u>PASIVO</u>	
ACTIVO CIRCULANTE		PASIVOS A CORTO PLAZO	
Efectivo	\$ 1,101,208	Préstamos Bancarios por Pagar	\$ 657,023
CARTERA DE CREDITO VIGENTE		Pasivo Bursátil	1,350,000
Cartera Retail	8,548,502	Cuentas por pagar y gastos acumulados	78,177
Cartera Plan Piso	1,213,256	Intereses por Pagar	69,539
Cartera para Capital de Trabajo	137,673	Impuesto Sobre la Renta por Pagar	22,608
Cartera hipotecarios	290,586	Impuestos por Pagar	30,117
Cartera Arrendamiento Financiero	149,935	Creditos Diferidos	418,257
Intereses Devengados	96,503	Provisiones	2,481
Estimación Crediticia para riesgos incobrables	166,816	Pasivo Intercompañías	12,327
Cartera de Crédito(Neto)	<u>10,269,640</u>		
TOTAL ACTIVO CIRCULANTE	11,370,848	TOTAL PASIVO CORTO PLAZO	\$ 2,640,529
Cuentas por cobrar intercompañías	219		
Otros Deudores	1,725	PASIVOS A LARGO PLAZO	
I.V. A Acreditable	6,792	Préstamos Bancarios por pagar	\$ 6,272,935
Otras cuentas y documentos por cobrar (Neto)	<u>8,735</u>	Pasivo Bursátil	1,000,000
INMUEBLES, MAQUINARIA Y EQUIPO		TOTAL PASIVO LARGO PLAZO	7,272,935
Equipo de Oficina	1,667		
Equipo de Computo	7,580	TOTAL PASIVOS	\$ 9,913,464
Equipo Software	10,660		
Epo de Transporte propio	672	CAPITAL CONTABLE	
Epo de Transporte en Arrendamiento, Puro	16,020	Capital Social	\$ 547,693
Gastos de Instalación	2,469	Resultado de Ejercicio Ant	932,910
Inmuebles, Maquinaria y Equipo (Neto)	39,078	Resultado del Ejercicio	101,868
		Reserva Legal	35,712
OTROS ACTIVOS		TOTAL CAPITAL CONTABLE	\$ 1,618,183
Pagos Anticipados de I.S.R	36,952		
Impuestos Diferidos	53,346	TOTAL PASIVO Y CAPITAL CONTABLE	\$ 11,531,647
Depósitos en Garantía	1,005		
Costos Diferidos Pasivo Bursátil	19,164		
Bienes Adjudicados	2,488		
Otros			
TOTAL OTROS ACTIVOS	112,985		
TOTAL ACTIVOS	\$ 11,531,647		

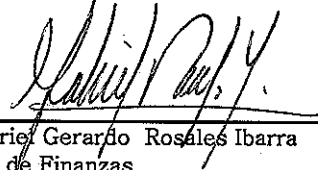

Lic. Gabriel Gerardo Rosales Ibarra
 Director de Finanzas



L.C. Arturo Martín Hernández Prunedá
 Gerente de Contabilidad



TOYOTA FINANCIAL SERVICES MEXICO, S.A. DE C.V.
 ESTADO DE RESULTADOS POR EL PERIODO DEL 1ERO DE ENERO AL 31 DE MARZO DEL 2010
 (CIFRAS EXPRESADAS EN MILES DE PESOS)

INGRESOS POR FINANCIAMIENTO			
Ingresos Retail	\$	306,724	
Ingresos Plan Piso		20,608	
Ingresos Capital de trabajo		4,298	
Ingresos Creditos Hipotecarios		8,260	
Ingresos Arrendamiento Financiero		5,081	
Ingresos Arrendamiento Puro		1,195	\$ 346,165
<hr/>			
Otros Ingresos Retail	\$	32,805	
Otros Ingresos Plan Piso		6,960	
Otros Ingresos Operativos		977	40,742
<hr/>			
Total Ingresos por Financiamiento	\$		386,907
COSTO DE FINANCIAMIENTO			
Intereses por Préstamos Bancarios	\$	(201,998)	
Total Costo de Financiamiento			(201,998)
<hr/>			
UTILIDAD BRUTA	\$		184,909
GASTOS GENERALES			
Comisiones Distribuidores	\$	(5,629)	
Gastos de Viaje y Comunicación		(1,298)	
Renta		(2,619)	
Gastos legales y Consultoría		(5)	
Tecnología		(2,872)	
Mercadotecnia		(4,007)	
Depreciación		(3,525)	
Otros		(9,026)	
Servicios TFSM (Administración de Personal)		(16,261)	
<hr/>			
Total Gastos Generales			(45,242)
<hr/>			
UTILIDAD DESPUES DE GASTOS GENERALES	\$		139,668
OTROS INGRESOS(GASTOS)			
Castigos y/o Quebrantos		(22,652)	
Otros Ingresos No operativos		5,274	
<hr/>			
Total Ingresos (Gastos)			(17,378)
<hr/>			
Resultado integral de financiamiento			8,367
Intereses Ganados	\$	10,749	
Utilidad ó perdida en cambios		(561)	
Otros Gastos Financieros		(1,821)	
<hr/>			
UTILIDAD ANTES DE IMPUESTOS A LA UTILIDAD	\$		130,657
I.S.R. Causado	\$	(22,608)	
I.S.R. Diferido	\$	(6,180)	
<hr/>			
UTILIDAD NETA	\$		101,868


 Lic. Gabriel Gerardo Rosales Ibarra
 Director de Finanzas


 L.C. Arturo Martín Hernández Pruneda
 Gerente de Contabilidad