



TOYOTA FINANCIAL SERVICES MEXICO, S.A. DE C.V.
ESTADO DE SITUACION FINANCIERA AL 31 DE MARZO DEL 2009
 (CIFRAS EXPRESADAS EN MILES DE PESOS)



ACTIVO			
ACTIVO CIRCULANTE			
Efectivo	\$	1,494,243	
CARTERA DE CREDITO VIGENTE	\$	8,877,499	
Cartera Retail		1,842,719	
Cartera Plan Piso		132,480	
Cartera para Capital de Trabajo		240,955	
Cartera Retail Usados		225,360	
Cartera hipotecarios		81,630	
Cartera Arrendamiento Financiero		110,940	
Intereses Devengados		(178,127)	
Estimación Crediticia para riesgos incobra			
Cartera de Crédito(Neto)		11,333,457	
TOTAL ACTIVO CIRCULANTE		12,827,700	
INMUEBLES, MAQUINARIA Y EQUIPO			
Equipo de Oficina		2,279	
Equipo de Computo		9,504	
Equipo Software		13,176	
Epo de Transporte propio		4,377	
Epo de Transporte en Arrendamiento, Pu		12,273	
Gastos de Instalación		3,254	
Inmuebles, Maquinaria y Equipo (Neto)		44,863	
OTROS ACTIVOS			
Cuentas por cobrar intercompañias		1,551	
Otros Deudores		7,568	
L.V.A Acreditable		7,435	
Pagos Anticipados de I.S.R		22,387	
Impuestos Diferidos		65,885	
Depósitos en Garantía		1,379	
Costos Diferidos Pasivo Bursátil		7,647	
Bienes Adjudicados		9,948	
Otros			
TOTAL OTROS ACTIVOS		123,801	
TOTAL ACTIVOS	\$	12,996,364	
PASIVO			
PASIVOS A CORTO PLAZO			
Préstamos Bancarios por Pagar	\$	1,409,415	
Pasivo Bursátil		2,209,005	
Cuentas por pagar y gastos acumulados		130,303	
Impuestos por Pagar		62,317	
Intereses por Pagar		73,958	
Provisiones		10,515	
Otros pasivos circulantes		3	
Creditos Diferidos		141,266	
Otros		197,122	
TOTAL PASIVO CORTO PLAZO	\$	4,233,303	
PASIVOS A LARGO PLAZO			
Préstamos Bancarios por pagar	\$	6,457,923	
Pasivo Bursátil		1,000,000	
TOTAL PASIVO LARGO PLAZO		7,457,923	
TOTAL PASIVOS	\$	11,691,226	
CAPITAL CONTABLE			
Capital Social	\$	547,593	
Resultado de Ejercicio Ant		661,542	
Resultado del Ejercicio		77,482	
Reserva Legal		18,421	
TOTAL CAPITAL CONTABLE	\$	1,305,138	
TOTAL PASIVO Y CAPITAL CONTABLE	\$	12,996,364	



L.C. Arturo Martín Hernández Pruneda
 Gerente de Contabilidad


Lic. Gabriel Gerardo Rosales Ibarra
 Director de Finanzas




TOYOTA FINANCIAL SERVICES MEXICO, S.A. DE C.V.
ESTADO DE RESULTADOS POR EL PERIODO DEL 1ERO DE ENERO AL 31 DE MARZO DEL 2009
 (CIFRAS EXPRESADAS EN MILES DE PESOS)

INGRESOS POR FINANCIAMIENTO			
Ingresos Retail	\$	322,065	
Ingresos Plan Piso		61,905	
Ingresos Capital de trabajo		3,728	
Ingresos Creditos Hipotecarios		6,935	
Ingresos Arrendamiento Financiero		<u>2,486</u>	\$ 397,119
Otros Ingresos Retail	\$	52,018	
Otros Ingresos Plan Piso		7,937	
Otros Ingresos Operativos		<u>1,599</u>	<u>61,553</u>
Total Ingresos por Financiamiento			\$ 458,672
COSTO DE FINANCIAMIENTO			
Intereses por Préstamos Intercompañías	\$	329	
Intereses por Préstamos Bancarios		<u>262,880</u>	
Total Costo de Financiamiento			<u>263,209</u>
UTILIDAD BRUTA			\$ 195,463
GASTOS GENERALES			
Comisiones Distribuidores	\$	13,736	
Gastos de Viaje y Comunicación		1,553	
Renta		3,400	
Gastos legales y Consultoría		528	
Tecnología		2,780	
Mercadotecnia		5,788	
Depreciación		3,916	
Otros		30,972	
Servicios TFSM (Administración de Personal)		<u>17,231</u>	
Total Gastos Generales			<u>79,903</u>
UTILIDAD DESPUES DE GASTOS GENERALES			\$ 115,560
OTROS INGRESOS(GASTOS)			
Castigos y/o Quebrantos	\$	(34,281)	
Otros Ingresos No operativos		<u>1,660</u>	
Total Ingresos (Gastos)			(32,621)
Resultado integral de financiamiento			18,400
Intereses Ganados	\$	20,441	
Utilidad ó perdida en cambios		63	
Otros Gastos Financieros		<u>(2,103)</u>	
UTILIDAD ANTES DE IMPUESTOS A LA UTILIDAD			\$ 101,339
I.S.R. Causado	\$	25,793	
I.S.R. Diferido	\$	<u>(1,936)</u>	<u>23,858</u>
UTILIDAD NETA			<u>\$ 77,482</u>



 Lic. Gabriel Gerardo Rosales Ibarra
 Director de Finanzas



 L.C. Arturo Martín Hernández Pruneda
 Gerente de Contabilidad