

México, D.F. 28 de Abril de 2009. Toyota Financial Services México S.A. de C.V. reportó hoy sus resultados definitivos correspondientes al cierre del 2008 de acuerdo con los estados financieros dictaminados al 31 de Diciembre de 2008 y 2007.

Los ingresos totales por financiamiento durante el período terminado al 31 de diciembre de 2008, ascendieron a \$1,696 millones, un incremento del 26.3% con relación a los \$1,343 millones durante el mismo período de 2007. Dicha variación se debió principalmente al crecimiento en los niveles de cartera crediticia de la Compañía, principalmente en la cartera de menudeo.

El Margen Financiero se incrementó un 14.1% al pasar de \$665 millones de pesos durante el período concluido en Diciembre de 2007 a \$759 millones de pesos correspondiente al mismo período de 2008. Este incremento es principalmente el resultado del crecimiento en el número de contratos de crédito vigentes, lo cual se tradujo en un incremento de la Cartera total de Créditos generando mayores ingresos por financiamiento. Esto compensó el incremento proporcionalmente mayor a los ingresos totales que tuvieron los costos por financiamiento.

La utilidad antes del impuesto causado y del impuesto diferido durante el período terminado al 31 de diciembre de 2008, fue de \$438 millones un incremento del 55.2% con relación a los \$282 millones correspondientes al mismo período de 2007.

La utilidad neta de la compañía por el período terminado el 31 de Diciembre del 2008, fue de \$346 millones de pesos, un incremento del 76.1% con relación a los \$196 millones correspondientes al resultado del mismo período de 2007. Esta variación se debió principalmente al incremento en los ingresos por financiamiento (derivados del crecimiento de la cartera de financiamiento), a la eficiencia en el manejo de las de las estimaciones para futuras cuentas incobrables, al incremento en el monto recuperado de los créditos incobrables que fueron reconocidos como perdida y a un mejor control de los gastos de operación y administración. Adicionalmente se encontró una diferencia positiva en el cálculo previo del impuesto diferido por un monto de \$37 millones de pesos.

En el mes de diciembre de 2007 se constituyo una reserva en efectivo en moneda nacional por \$300 millones de pesos como medida preventiva ante la volatilidad de los mercados internacionales y a la posible afectación en el mercado local. Dicha reserva en efectivo e Inversión en Valores se amplio a \$1,500 millones de pesos en el mes de Septiembre y se situó en \$951 millones de pesos al cierre de Diciembre de 2008.

El 10 de noviembre de 2008 se llevo acabo una Asamblea Extraordinaria de Accionistas de Toyota Financial Services de México, S.A. de C.V. (TFSM) en la que se autorizó la celebración de un Contrato de Préstamo Mercantil entre TFSM en su calidad de deudor y de Toyota Motor Credit Corporation en su calidad de acreedor, respecto de préstamos hasta por un Monto Máximo que no exceda de la cantidad de EUA \$500'000,000.00 (Quinientos Millones de Dólares Moneda de Curso Legal de los Estados Unidos de America), o su equivalente en otras monedas a la fecha del préstamo.

1

Contactos Relación con Inversionistas

Gabriel Rosales
Tel: (5255) 9177-3750
gabriel_rosales@toyota.com

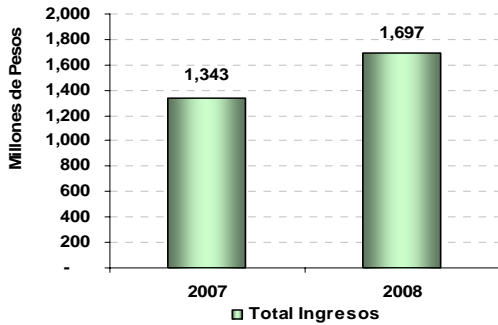
Carlos Meléndez
Tel: (5255) 9177-3751
carlos_melendez@toyota.com

* Los siguientes comentarios deben ser leídos en conjunto con los estados financieros y las notas sobre los mismos. Los estados financieros de Toyota Financial Services México, S.A. de C.V. (TFSM ó la Compañía), han sido preparados para lograr una presentación razonable de conformidad con las Normas de Información Financiera (NIF's) y, a menos que se especifique lo contrario, la información financiera contenida se presenta en miles de pesos de poder adquisitivo al 31 de Diciembre del 2007 y en miles de pesos al 31 de Diciembre del 2008.

Resultado de la Operación

Ingresos totales por financiamiento:

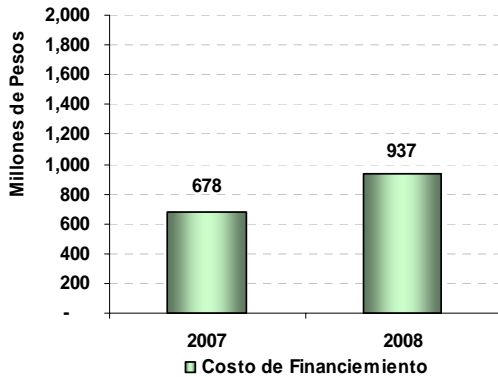
Los ingresos por financiamiento de la Compañía provienen principalmente de intereses y comisiones generados por los financiamientos otorgados a través de los Financiamientos al Menudeo y de los Financiamientos al Mayoreo.



Los ingresos totales por financiamiento durante el período terminado al 31 de Diciembre de 2008, ascendieron a \$1,696 millones, un incremento del 26.3% con relación a los \$1,343 millones durante el mismo período de 2007. Dicha variación se debió principalmente al crecimiento en los niveles de cartera crediticia de la Compañía, principalmente en la cartera la menudeo.

Costo de Financiamiento

Los costos de financiamiento de la compañía están conformados principalmente por los intereses derivados de los pasivos financieros contratados con instituciones financieras y de la emisión de certificados bursátiles de corto y largo plazo.



Los costos de financiamiento durante el período terminado al 31 de diciembre de 2008, ascendieron a \$937 millones de pesos, un incremento del 38.3% con relación a los \$678 millones de pesos durante el mismo período de 2007. Dicha variación es el resultado del incremento en las fuentes de financiamiento, con el único fin de fondear el crecimiento de la cartera total de créditos de la compañía, así como a las alzas en las tasas de interés registradas en este año derivadas de crisis financiera mundial.

Adicionalmente este incremento en el costo de financiamiento se atribuye a que en el mes de diciembre de 2007 se constituyo una reserva en efectivo en moneda nacional por \$300 millones de pesos como medida preventiva ante la volatilidad de los mercados internacionales y a la posible afectación en el mercado local. Dicha reserva en efectivo e inversión en valores se amplio a \$1,500 millones de pesos en el mes de Septiembre y se situó en \$951 millones al cierre de diciembre de 2008.

Contactos Relación con Inversionistas

Gabriel Rosales
Tel: (5255) 9177-3750
gabriel_rosales@toyota.com

Carlos Meléndez
Tel: (5255) 9177-3751
carlos_melendez@toyota.com

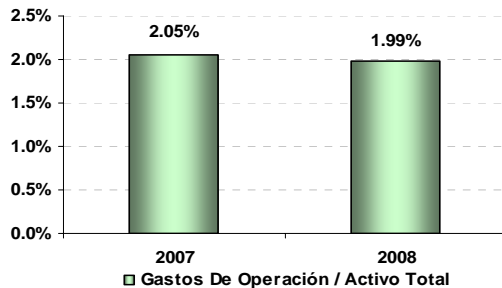
* Los siguientes comentarios deben ser leídos en conjunto con los estados financieros y las notas sobre los mismos. Los estados financieros de Toyota Financial Services México, S.A. de C.V. (TFSM ó la Compañía), han sido preparados para lograr una presentación razonable de conformidad con las Normas de Información Financiera (NIF's) y, a menos que se especifique lo contrario, la información financiera contenida se presenta en miles de pesos de poder adquisitivo al 31 de Diciembre del 2007 y en miles de pesos al 31 de Diciembre del 2008.

Margen Financiero (Utilidad Bruta)

El Margen Financiero se incrementó un 14.1% al pasar de \$665 millones de pesos durante el período concluido en Diciembre de 2007 a \$759 millones de pesos correspondiente al mismo período de 2008. Este incremento es principalmente el resultado del crecimiento en el número de contratos de crédito vigentes, lo cual se tradujo en un incremento de la Cartera total de Créditos generando mayores ingresos por financiamiento. Esto compensó el incremento proporcionalmente mayor a los ingresos totales que tuvieron los costos por financiamiento por las razones explicadas en el párrafo anterior.

Gastos de Operación y Administración

Los gastos de operación y administración de la compañía durante el período terminado al 31 de Diciembre del 2008, fueron de \$280 millones de pesos, un incremento de 12.6% con relación a los \$249 millones correspondientes al mismo período de 2007.



Este incremento se debió principalmente al aumento de operaciones financiadas en el año y por consiguiente al pago de más comisiones a los distribuidores, al incremento en los pagos por servicios administrativos relacionados con los servicios de recursos humanos de la compañía (incremento en el número de asociados), al incremento de los gastos relacionados con la gestión de la cobranza, a la inversión en nuevos sistemas e infraestructura, a los gastos de mercadotecnia y a la creación de reservas preventivas para cuentas incobrables.

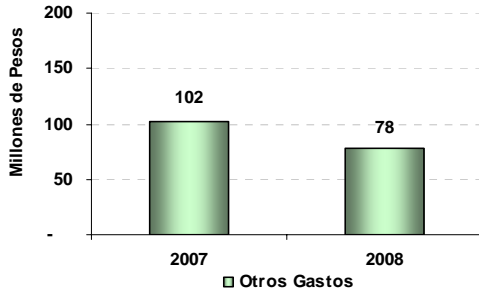
Otros Gastos

El rubro de Otros Gastos de la compañía durante el período terminado al 31 de Diciembre del 2008, fue de \$78 millones de pesos, un decremento de 23.5% con relación a los \$102 millones correspondientes al mismo período de 2007.

Contactos Relación con Inversoristas

Gabriel Rosales
Tel: (5255) 9177-3750
gabriel_rosales@toyota.com

Carlos Meléndez
Tel: (5255) 9177-3751
carlos_melendez@toyota.com



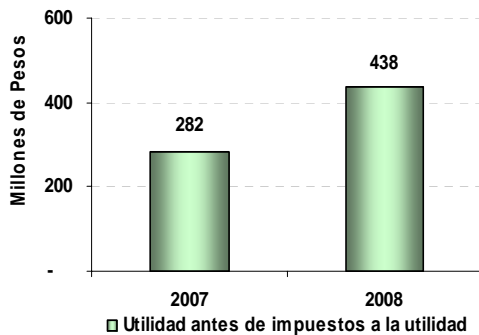
El resultado de esta variación es derivado del incremento en el monto recuperado de los créditos incobrables que fueron reconocidos como perdida. En este rubro se agrupan principalmente el monto de las cuentas incobrables reconocidas como perdidas y el monto recuperado por gestiones de cobranza de estas cuentas.

Resultado integral de Financiamiento

El rubro de Resultado Integral de Financiamiento de la compañía durante el período terminado al 31 de Diciembre del 2008 mostró un cambio del cierre del 2007 al pasar de -\$32 millones de pesos a \$37 millones de pesos. Dicho cambio obedece al importante incremento en los intereses ganados originados por las inversiones de la reserva de efectivo. En este rubro se agrupan principalmente los intereses ganados, las comisiones bancarias pagadas y los efectos cambiarios (estos últimos no son significativos).

Utilidad antes del impuesto a la utilidad

La utilidad antes del impuesto causado y del impuesto diferido durante el período terminado al 31 de diciembre de 2008, fue de \$438 millones un incremento del 55.2% con relación a los \$282 millones correspondientes al mismo período de 2007.



Esta variación se debió principalmente al crecimiento de los ingresos por financiamiento debidos al crecimiento de las operaciones de Toyota en México, al incremento en los intereses originados por las inversiones de la reserva de efectivo, a la eficiencia en el manejo de las de las estimaciones para futuras cuentas incobrables, al incremento en el monto recuperado de los créditos incobrables que fueron reconocidos como perdida y al control que ha establecido la compañía respecto a los gastos operativos y administrativos

Contactos Relación con Inversionistas

Gabriel Rosales
Tel: (5255) 9177-3750
gabriel_rosales@toyota.com

Carlos Meléndez
Tel: (5255) 9177-3751
carlos_melendez@toyota.com

* Los siguientes comentarios deben ser leídos en conjunto con los estados financieros y las notas sobre los mismos. Los estados financieros de Toyota Financial Services México, S.A. de C.V. (TFSM ó la Compañía), han sido preparados para lograr una presentación razonable de conformidad con las Normas de Información Financiera (NIF's) y, a menos que se especifique lo contrario, la información financiera contenida se presenta en miles de pesos de poder adquisitivo al 31 de Diciembre del 2007 y en miles de pesos al 31 de Diciembre del 2008.

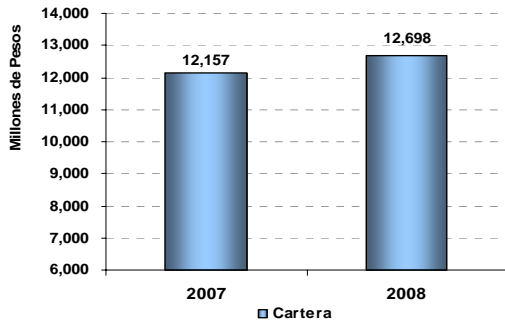
Utilidad Neta del Período

La utilidad neta de la compañía por el período terminado el 31 de diciembre del 2008, fue de \$346 millones de pesos, un incremento del 76.1% con relación a los \$196 millones correspondientes al resultado del mismo período de 2007. Esta variación se debió principalmente al incremento en los ingresos por financiamiento (derivados del crecimiento de la cartera de financiamiento), a la eficiencia en el manejo de las de las estimaciones para futuras cuentas incobrables, al incremento en el monto recuperado de los créditos incobrables que fueron reconocidos como perdida y a un mejor control de los gastos de operación y administración de la Compañía. Adicionalmente se encontró una diferencia positiva en el cálculo previo del impuesto diferido por un monto de \$37 millones de pesos. La razón de la diferencia obedeció a que en dicho cálculo se consideró una partida definitiva deducible como partida temporal activa. Este cálculo definitivo fue analizado por nuestros auditores externos, validando el resultado y proponiendo dicha partida como ajuste de auditoría para el ejercicio 2008

Estructura Financiera

Cartera de Créditos Vigente

La compañía tuvo un crecimiento en su cartera crediticia al cierre de diciembre de 2008 por un monto de \$541 millones de pesos equivalente a un 4.5%, con relación al cierre de diciembre del 2007. El monto de la cartera total es de \$12,698 millones de pesos y la cartera neta de reservas es de \$12,534 millones de pesos.



La cartera de créditos esta segmentada por financiamientos al mayoreo (a la Red de Distribuidores) por \$3,227 millones de pesos y por financiamientos al menudeo (al usuario final) por \$9,471 millones de pesos.

Estimación Preventiva para futuras Cuentas Incobrables

La estimación preventiva para futuras cuentas incobrables al cierre del mes de Diciembre del 2008 representa el 1.3% de la cartera total, un incremento del 9.2% con respecto a Diciembre del 2007, al pasar de \$150 a \$164 millones de pesos.

En lo que respecta a la relación de cobertura de cartera vencida (estimación preventiva para futuras cuentas incobrables /cartera vencida mayor a 90 días y reestructuras

Contactos Relación con Inversionistas

Gabriel Rosales
Tel: (5255) 9177-3750
gabriel_rosales@toyota.com

Carlos Meléndez
Tel: (5255) 9177-3751
carlos_melendez@toyota.com

* Los siguientes comentarios deben ser leídos en conjunto con los estados financieros y las notas sobre los mismos. Los estados financieros de Toyota Financial Services México, S.A. de C.V. (TFSM ó la Compañía), han sido preparados para lograr una presentación razonable de conformidad con las Normas de Información Financiera (NIF's) y, a menos que se especifique lo contrario, la información financiera contenida se presenta en miles de pesos de poder adquisitivo al 31 de Diciembre del 2007 y en miles de pesos al 31 de Diciembre del 2008.

totales), esta cubre 3.09 veces el nivel de cartera vencida mayor a 90 días y reestructuras totales con la que cerro la Compañía al 31 de Diciembre del 2008.

La relación de la cartera vencida de menudeo mayor a 90 días y reestructuras totales con respecto a la cartera total de créditos al cierre de Diciembre del 2008 represento el 0.4%; los saldos de cartera vencida mayor a 90 días y reestructuras ascendieron a \$53 millones de pesos.

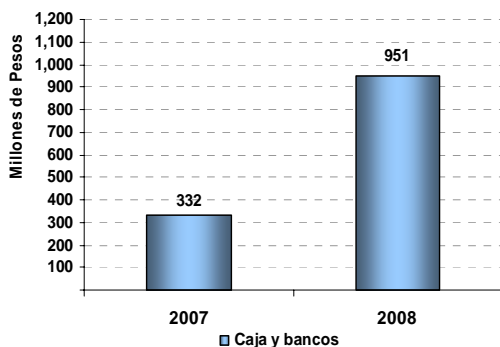
La cartera vencida esta integrada como se muestra a continuación:

(Cifras en Millones de Pesos)	2008	2007
Cartera vencida de menudeo mayor a 90 días	\$25	\$16
Reestructuras	28	36
Total	53	52
% de Cartera Vencida mayor a 90 días y reestructuras	0.42%	0.43%

Al cierre de Diciembre de 2008 no existe cartera vencida mayor a 90 días ni reestructuras de la Cartera al Mayoreo.

El registro de la cuentas vencidas por antigüedad, así como de sus importes se lleva a cabo en un sistema de consolidación de información global. Estos importes son los que se utilizan para la creación de reservas para cuentas incobrables, ya que a la compañía para efectos de los registros contables no registra cartera vencida sino únicamente registra la cartera exigible. Se Considera como cartera exigible desde que el pago (monto que incluye capital, intereses e IVA vencidos) tiene un día de atraso, manteniéndose en dicho rubro hasta la fecha en la que la Compañía registra dicha cartera como pérdida. La cartera exigible no se refleja por separado en los estados financieros de la Compañía, ésta se encuentra dentro de la cartera total.

Reserva en Efectivo



En el mes de diciembre de 2007 se constituyo una reserva en efectivo en moneda nacional por \$300 millones de pesos como medida preventiva ante la volatilidad de los mercados internacionales y a la posible afectación en el mercado local. Dicha reserva en efectivo e inversión en valores se amplio a \$1,500 millones de pesos en el mes de Septiembre de 2008 y se situó en \$951 millones de pesos al cierre de diciembre de 2008.

Mantener estos niveles de reserva de efectivo tiene un impacto directo en los costos de financiamiento.

Contactos Relación con Inversionistas

Gabriel Rosales
 Tel: (5255) 9177-3750
gabriel_rosales@toyota.com

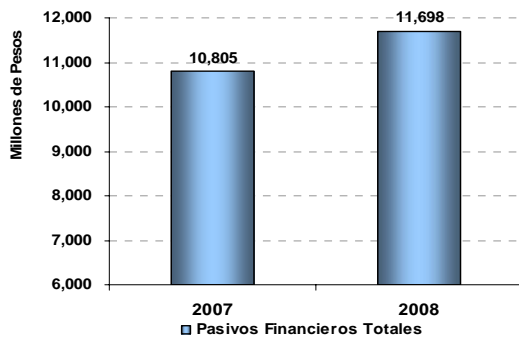
Carlos Meléndez
 Tel: (5255) 9177-3751
carlos_melendez@toyota.com

* Los siguientes comentarios deben ser leídos en conjunto con los estados financieros y las notas sobre los mismos. Los estados financieros de Toyota Financial Services México, S.A. de C.V. (TFSM ó la Compañía), han sido preparados para lograr una presentación razonable de conformidad con las Normas de Información Financiera (NIF's) y, a menos que se especifique lo contrario, la información financiera contenida se presenta en miles de pesos de poder adquisitivo al 31 de Diciembre del 2007 y en miles de pesos al 31 de Diciembre del 2008.

Pasivos Financieros

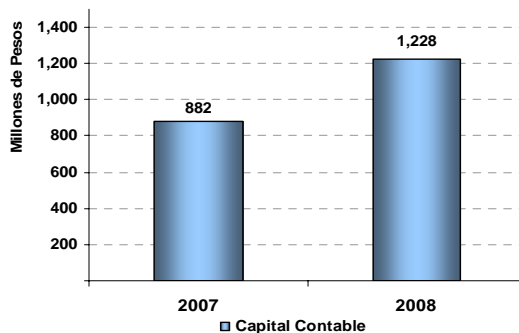
En lo que respecta a la estructura de los pasivos financieros de la compañía, esta cuenta con un programa dual de certificados bursátiles de corto y largo plazo con carácter de revolvente, el cual fue autorizado por la Comisión Nacional Bancaria y de Valores (CNBV) hasta por un monto total de cinco mil millones de pesos, con un vencimiento de 1,827 días.

El saldo insoluto de dicho programa a corto plazo al cierre del mes de diciembre del 2008 fue de \$2,500 millones de pesos y en lo que respecta a emisiones de largo plazo el saldo insoluto fue de \$1,000 millones de pesos. El saldo insoluto de los pasivos financieros contratados con instituciones bancarias están representados por préstamos quirografarios en moneda nacional que al cierre de Diciembre del 2008 ascendieron a \$8,129 millones de pesos un incremento del 11.9% con respecto al cierre de Diciembre del 2007 en el que los pasivos financieros ascendían a \$7,262 millones de pesos.



Los pasivos financieros totales (capital e intereses devengado) al cierre de diciembre del 2008 ascendieron a 11,698 millones de pesos un incremento del 8.3% con respecto a los \$10,805 millones de pesos del mismo período del 2007. Este crecimiento se debió al crecimiento de la cartera de crédito total y al incremento de la reserva de efectivo.

Capital Contable



El capital contable modificó su estructura únicamente por el incremento en utilidades, el saldo del capital contable al 31 de Diciembre del 2008 fue de \$1,228 millones de pesos, registrando un incremento de 39.2% con respecto al cierre del 2007 en que el capital contable ascendió a \$882 millones de pesos

7

* Los siguientes comentarios deben ser leídos en conjunto con los estados financieros y las notas sobre los mismos. Los estados financieros de Toyota Financial Services México, S.A. de C.V. (TFSM ó la Compañía), han sido preparados para lograr una presentación razonable de conformidad con las Normas de Información Financiera (NIF's) y, a menos que se especifique lo contrario, la información financiera contenida se presenta en miles de pesos de poder adquisitivo al 31 de Diciembre del 2007 y en miles de pesos al 31 de Diciembre del 2008.

Contactos Relación con Inversoristas

Gabriel Rosales
Tel: (5255) 9177-3750
gabriel_rosales@toyota.com

Carlos Meléndez
Tel: (5255) 9177-3751
carlos_melendez@toyota.com

Acontecimientos Recientes

En Marzo de 2008 Toyota Financial Services México abrió su centro de operaciones alterno en Metepec, Edo. México. Actualmente contamos con una redundancia simultánea entre Distrito Federal-Guadalajara-Metepec. Actualmente se esta trabajando en los Análisis de Impacto del Negocio (BIA), por área, para conformar el Plan de Continuidad de Negocios.

El 10 de noviembre de 2008 se llevo acabo una Asamblea Extraordinaria de Accionistas de Toyota Financial Services de México, S.A. de C.V. (TFSM) en la que se autorizó la celebración de un Contrato de Préstamo Mercantil entre TFSM en su calidad de deudor y de Toyota Motor Credit Corporation en su calidad de acreedor, respecto de préstamos hasta por un Monto Máximo que no exceda de la cantidad de EUA \$500'000,000.00 (Quinientos millones de dólares moneda de curso legal de los Estados Unidos de America), o su equivalente en otras monedas a la fecha del préstamo. Dicha asamblea esta contenida en la escritura número 63,704 realizada ante el licenciado Rafael Manuel Oliveros Lara, Notario Público, Titular de la notaría número cuarenta y cinco de la Ciudad de México. A la fecha este préstamo no ha sido ejercido ya que se contrato como la ultima fuente de fondeo de TFSM para hacerle frente a sus obligaciones de pago.

El 26 de Noviembre de 2008 Fitch publicó el siguiente comunicado: "Fitch ratifica las calificaciones corporativas de Toyota Financial Services de México, S.A. de C.V. (TFSM) en AAA(MEX) Y F1+(MEX) para el largo y corto plazo. La modificación en la calificación internacional por parte de Fitch Ratings de Toyota Motor Corporation de 'AAA' A 'AA' y continuando con perspectiva crediticia negativa, no tiene ningún impacto en la operación de su filial aquí en México (TFSM), la cual continua mostrando un perfil financiero sólido y favorable, como se muestra en su indicador de Retorno sobre Activos (ROA) de 2.8% y su fuerte capacidad de administración de riesgos, reflejado en su razón de cartera vencida bruta sobre cartera total del 0.2%. Asimismo ratificaron las siguientes:

PROGRAMA DE CERTIFICADOS BURSÁTILES DE LARGO Y CORTO PLAZO POR UN MONTO DE HASTA \$5,000'000,000 EN AAA(MEX) Y F1+(MEX), RESPECTIVAMENTE, ASÍ COMO SU PRIMERA EMISIÓN DE LARGO PLAZO POR UN MONTO DE \$1,000'000,000 EN AAA(MEX). El comunicado completo se encuentra en la siguiente dirección de Internet: <http://www.fitchmexico.com>

Toyota Financial Services México en su constante compromiso con la sociedad mexicana y consiente de las necesidades de esta, desarrollo el programa de responsabilidad social apoyó a diversas instituciones dedicadas a el tratamiento y combate de enfermedades en el 2008 ya que considera que de esta forma regresa un poco de lo mucho que México le ha dado a TFSM.

Contactos Relación con Inversionistas

Gabriel Rosales
Tel: (5255) 9177-3750
gabriel_rosales@toyota.com

Carlos Meléndez
Tel: (5255) 9177-3751
carlos_melendez@toyota.com

* Los siguientes comentarios deben ser leídos en conjunto con los estados financieros y las notas sobre los mismos. Los estados financieros de Toyota Financial Services México, S.A. de C.V. (TFSM ó la Compañía), han sido preparados para lograr una presentación razonable de conformidad con las Normas de Información Financiera (NIF's) y, a menos que se especifique lo contrario, la información financiera contenida se presenta en miles de pesos de poder adquisitivo al 31 de Diciembre del 2007 y en miles de pesos al 31 de Diciembre del 2008.

Descripción de la Compañía

Toyota Financial Services México es subsidiaria indirecta de Toyota Motor Corporation que es una de las empresas automotrices con mayor número de ventas a nivel mundial. Toyota Motor Corporation cuenta con una división financiera controlada por Toyota Financial Services Corporation (TFSC) que ofrece una amplia gama de servicios financieros en cada una de los mercados en los que opera, que incluyen financiamiento y arrendamiento de unidades nuevas y usadas y soporte financiero principalmente a distribuidores de autos y camiones Toyota.

La Compañía no tiene empleados y todos los servicios administrativos y contables son proporcionados por la empresa de servicios TFSM Servicios de México, S. A. de C. V. (compañía filial).

Participación de Mercado

La Asociación Mexicana de la Industria Automotriz emitió el siguiente boletín de prensa en el mes de enero de 2009: *“REPORTE AL MES DE DICIEMBRE DE 2008 vs. 2007 La recesión financiera - económica que inició en el sector vivienda de los EE UU y arrastró a todo el mundo financiero; la baja en el índice de confianza del consumidor en el comportamiento de la economía que afectó la decisión de compra de bienes duraderos y, la saturación de la capacidad de endeudamiento del consumidor son los principales factores que llevaron al volumen de ventas en el mercado interno a niveles inferiores a 2004.*

El último mes del año reporta una caída del 19.8% en las ventas nacionales de vehículos nuevos.

La venta acumulada en 2008 alcanzó la suma de 1'025,520 unidades que comparada con el mismo periodo de 2007, cuando se vendieron 1'099,866 vehículos, se observa un decremento de 6.8% ó 74,346 vehículos nuevos menos.

La percepción del consumidor respecto a la situación económica en México se sigue deteriorando y las tasas de interés para los créditos automotrices han venido subiendo. Estos factores han influido en las cifras que se observan en este fin de año.” El boletín de prensa completo al igual que las estadísticas de ventas de automóviles en México para el año 2007 y 2008 se encuentra en la siguiente dirección de Internet : <http://www.amia.com.mx>

Toyota Motor Sales de México reporto ventas acumuladas en 2008 de 63,299 vehículos, lo que indica un decremento del 4.4% respecto a las ventas acumuladas en 2007 de 63,208 vehículos.

Así mismo Toyota Financial Services México financio 27,904 vehículos Toyota nuevos en 2008 lo que indica un decremento del 13% respecto a los 32,199 vehículos Toyota nuevos financiados en 2007. Dicha disminución obedece a la implementación de TFSM del análisis de crédito basado en riesgo, con el objetivo de mantener una cartera de crédito saludable.

Contactos Relación con Inversionistas

Gabriel Rosales
Tel: (5255) 9177-3750
gabriel_rosales@toyota.com

Carlos Meléndez
Tel: (5255) 9177-3751
carlos_melendez@toyota.com

* Los siguientes comentarios deben ser leídos en conjunto con los estados financieros y las notas sobre los mismos. Los estados financieros de Toyota Financial Services México, S.A. de C.V. (TFSM ó la Compañía), han sido preparados para lograr una presentación razonable de conformidad con las Normas de Información Financiera (NIF's) y, a menos que se especifique lo contrario, la información financiera contenida se presenta en miles de pesos de poder adquisitivo al 31 de Diciembre del 2007 y en miles de pesos al 31 de Diciembre del 2008.

En junio de 2007 Compañía inicia el financiamiento de Plan Piso para la línea de camiones de Hino (propiedad de Mitsui & Co. LTD y MBK Automotive Americas Inc., empresas afiliadas a grupo Toyota). Asimismo la Compañía mantiene un programa piloto de operaciones de arrendamiento puro al menudeo, cerrando con 43 operaciones al 31 de diciembre de 2008.

En marzo de 2008 la Compañía comienza a realizar operaciones de financiamiento al menudeo a través de arrendamientos financieros, consistentes en otorgar el uso temporal de vehículos a sus clientes, obteniendo una contraprestación mensual que cubre principal y cargas financieras y otorgando al cliente la opción de adquirir el vehículo al final de la operación. Al 31 de diciembre de 2008 se han realizado 167 operaciones de arrendamiento financiero. Las operaciones de arrendamiento financiero de la Compañía se originan y administran sustancialmente igual que sus operaciones de créditos al menudeo.

Adicionalmente, la Compañía financió durante 2008 sus primeros 15 equipos de transporte de carga (camiones Hino), y sus primeros 99 equipos de transporte industrial (montacargas Toyota).

Estados Financieros

TOYOTA FINANCIAL SERVICES MEXICO SA DE CV				
ESTADOS DE RESULTADOS				
Cifras expresadas en miles de pesos del 1ero. de Enero al 31 de Diciembre de 2008 y 2007				
	2008	2007	Variación	%
Ingresos por financiamiento	1,520,441	1,186,155	334,286	28.18%
Otros ingresos por financiamiento	<u>176,190</u>	<u>156,941</u>	<u>19,249</u>	12.27%
Total ingresos	1,696,631	1,343,096	353,535	26.32%
Costo de financiamiento	<u>(937,318)</u>	<u>(677,731)</u>	<u>(259,587)</u>	38.30%
Utilidad Bruta	759,313	665,365	93,948	14.12%
Gastos de operación	(280,542)	(249,060)	(31,482)	12.64%
Otros gastos	(78,100)	(102,055)	23,955	-23.47%
Resultado Integral de Financiamiento	<u>36,872</u>	<u>(32,288)</u>	<u>69,160</u>	-214.20%
Utilidad antes de impuestos a la utilidad	437,543	281,962	155,581	55.18%
Impuesto sobre la renta causado	(115,185)	(72,509)	(42,676)	58.86%
Impuesto sobre la renta diferido	<u>23,467</u>	<u>(13,088)</u>	<u>36,555</u>	-279.30%
Resultado del ejercicio	<u>345,825</u>	<u>196,365</u>	<u>149,460</u>	76.11%

Contactos Relación con Inversionistas

Gabriel Rosales
Tel: (5255) 9177-3750
gabriel_rosales@toyota.com

Carlos Meléndez
Tel: (5255) 9177-3751
carlos_melendez@toyota.com

TOYOTA FINANCIAL SERVICES MEXICO SA DE CV				
BALANES GENERALES				
(Cifras expresadas en miles de pesos al 31 de Diciembre del 2008 y 2007)				
ACTIVO	2008	2007	Variación	%
ACTIVO CIRCULANTE				
Caja y bancos	950,920	331,984	618,936	186.44%
Inversiones en valores	-	-	-	-
Efectivo e Inversiones	950,920	331,984	618,936	186.44%
Cartera	12,697,694	12,157,124	540,570	4.45%
Estimación preventiva para riesgos crediticios	(164,061)	(150,219)	(13,842)	9.21%
Cartera- Neto	12,533,633	12,006,906	526,728	4.39%
Cuentas por cobrar intercompañías	4,555	238	4,317	1816.65%
Otros Deudores	6,439	4,382	2,058	46.96%
Pagos anticipados	96,093	89,903	6,190	6.89%
Impuesto al valor agregado acreditable	8,246	5,820	2,426	41.69%
	115,333	100,342	14,991	14.94%
Suma el activo circulante	13,599,886	12,439,232	1,160,655	9.33%
ACTIVO FIJO				
Mobiliario y equipo	43,117	34,079	9,039	26.52%
ACTIVO DIFERIDO				
Impuestos diferidos	63,950	40,482	23,467	57.97%
Depositos en garantía	1,348	865	484	55.94%
Costos diferidos papel comercial	5,598	3,818	1,781	46.64%
Bienes adjudicados	13,119	8,487	4,632	54.57%
Total Activo Diferido	84,015	53,652	30,363	56.59%
Total Activo	13,727,018	12,526,962	1,200,056	9.58%
Pasivo y Capital Contable				
PASIVO A CORTO PLAZO				
Préstamos por pagar	2,183,306	812,403	1,370,903	168.75%
Pasivo bursatil corto plazo	2,499,849	2,500,000	- 151	-0.01%
Cuentas por pagar y gastos acumulados	188,325	310,603	(122,278)	-39.37%
Intereses por pagar	69,436	42,563	26,873	63.14%
Impuesto sobre la renta por pagar	115,185	72,509	42,677	58.86%
Impuesto por pagar	37,201	30,552	6,649	21.76%
Creditos diferidos	460,526	426,467	34,059	7.99%
Suma pasivo a corto plazo	5,553,826	4,195,097	1,358,730	32.39%
Préstamos por pagar a largo plazo	5,945,535	6,450,034	(504,499)	-7.82%
Pasivo bursatil largo plazo	1,000,000	1,000,000	-	0.00%
Suma pasivo a largo plazo	6,945,535	7,450,034	(504,499)	-6.77%
Total pasivo	12,499,362	11,645,131	854,231	7.34%
CAPITAL CONTABLE				
Capital Social	547,693	547,693	-	0.00%
Resultado de ejercicio anteriores	315,717	129,170	186,547	144.42%
Resultado del ejercicio	345,825	196,365	149,460	76.11%
Reserva legal	18,421	8,603	9,818	114.12%
Total Capital Contable	1,227,656	881,831	345,825	39.22%
Total pasivo y Capital contable	13,727,018	12,526,962	1,200,055	9.58%

Contactos Relación con Inversionistas

Gabriel Rosales
 Tel: (5255) 9177-3750
gabriel_rosales@toyota.com

Carlos Meléndez
 Tel: (5255) 9177-3751
carlos_melendez@toyota.com

* Los siguientes comentarios deben ser leídos en conjunto con los estados financieros y las notas sobre los mismos. Los estados financieros de Toyota Financial Services México, S.A. de C.V. (TFSM ó la Compañía), han sido preparados para lograr una presentación razonable de conformidad con las Normas de Información Financiera (NIF's) y, a menos que se especifique lo contrario, la información financiera contenida se presenta en miles de pesos de poder adquisitivo al 31 de Diciembre del 2007 y en miles de pesos al 31 de Diciembre del 2008.